

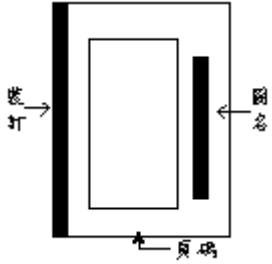
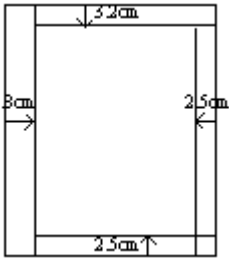


國立高雄應用科技大學  
工業工程與管理系

大學部實務專題範本

## 國立高雄應用科技大學實務專題報告書格式規範

項 次	格 式
	一、編排依序為： 1. 封面 2. 中文摘要（橫式） 3. 誌謝 4. 目錄 5. 表目錄 6. 圖目錄 7. 報告本文 8. 參考文獻 9. 附錄 10. 書背
封 面	內容包含系所名、學年度、報告名稱、指導教授、學生姓名及學號、提送日期等，樣張如附件一（請注意學制）
誌 謝	左列及以上各項均獨立另起一頁，單頁印刷，單面計頁，字體、留白須與本文同，頁碼以羅馬小寫數字符號表示，如 -vii-、-xi-。
目 錄	
圖 目 錄	
表 目 錄	
符 號 說 明	
中 文 摘 要	內容應說明研究目的、資料來源、研究方法及結果等，500-1000 字（並以一頁為限），橫式，裝訂於報告內，格式如附件二。字體大小及編排與本文相同，Word 字體大小 14 標楷體，行距 28pt。
英 文 摘 要	<b>Word 字體大小 12 pt</b> ，字型 Times New Roman，每行行距 24pt（每頁 28 行）
本 文	1. 一律以 A4 紙印刷，Word 字體大小 14pt，字型為標楷體，行距 28 pt（每頁 24 行，每行 28 字），節與節間空 2 行，英文撰寫 Word 字體大小 12，字型 Times New Roman，行距 24pt（每頁 28 行）。 2. 每一章的標題以 20 號字，置於頁首中央；每一節以 18 號字，置於靠左；節之次節標題以 16 號字，置於靠左。 3. 內容應包括： A. 第一章 諸論 本章節應包括：研究背景（動機）、研究目的、研究方法與限制、研究架構與步驟…等。 B. 第二章 文獻探討 本章節應包括與該研究相關的理論、模式、研究、案例等討論。 C. 第三章 研究方法

	<p>該報告的研究方法與步驟；實驗、製作、觀察、訪問…等過程。</p> <p>D. 第四章 研究結果； 結果分析與討論；實驗結果與分析；如何解決問題等。</p> <p>E. 第五章 結論與建議</p>	
章	每章開頭另起一頁，章的標題位置居中。	
節	用中式（第一節）或西式（1.1），節與節間空 2 行	
方程式編碼	例：(1)，(1.1) 或 (1.1.1)	
圖表位置	表名在上（居中），圖名在下（居中），圖表上下與本文間須各空一行，不可有花邊或框；橫置圖圖名須在外邊，頁碼在下方（如右圖）。	
結論	最後一章為結論。	
參考文獻	<p>編列序號，字體大小及編排與本文相同</p> <ol style="list-style-type: none"> <li>應編列序號，依據姓名筆畫排序。</li> <li>中文部份：Word 字體大小 14，標楷體，行距 28pt（每頁 24 行，每行 28 字）</li> <li>英文部份：Word 字體大小 12，字型 Times New Roman，每行行距 24pt（每頁 28 行）</li> </ol>	
附錄	同本文格式要求。	
頁碼編排	一律在每頁下端正中間，寫法如：-15-、-36-	
本文留白	一律橫打，裝訂在左邊（以國科會格式為準；上 3.2 公分、下 2.5 公分、左 3.8 公分、右 2.5 公分）	
裝訂	膠裝（平裝），上膜	
光碟	請將完稿後之檔案，world 檔、PPT 檔、海報檔皆燒錄，一組一片	

附件一：紅字部分請記得修正



國立高雄應用科技大學  
工業工程與管理系  
104 學年度實務專題報告書  
日間部**四技組**

( **題 目** )

指導教授：**王大明** 教授

學 生：**110210000** **王曉明**

**110210000** **王曉明**

**110210000** **王曉明**

**110210000** **王曉明**

**110210000** **王曉明**

中 華 民 國 1 0 4 年 1 2 月 0 2 日

**附件二：中文摘要格式**

**工業工程與管理系(18PT)**

**實務專題報告書(18PT)**

**(中文題目) (18PT)**

**摘要(18PT)**

**(內文 14pt)**中文摘要中文摘要中文摘要中文摘要中文摘要中文摘要中文摘要中文摘要  
中文摘要中文摘要中文摘要中文摘要中文摘要中文摘要中文摘要中文摘要中文摘要  
摘要中文摘要中文摘要中文摘要中文摘要中文摘要中文摘要中文摘要中文摘要  
中文摘要中文摘要中文摘要中文摘要中文摘要中文摘要中文摘要中文摘要中文摘要  
摘要中文摘要中文摘要中文摘要中文摘要中文摘要中文摘要中文摘要。

中文摘要中文摘要中文摘要中文摘要中文摘要中文摘要中文摘要中文摘要中文摘要  
中文摘要中文摘要中文摘要中文摘要中文摘要中文摘要中文摘要中文摘要中文摘要  
摘要中文摘要中文摘要中文摘要中文摘要中文摘要中文摘要中文摘要中文摘要  
中文摘要中文摘要中文摘要中文摘要中文摘要中文摘要中文摘要中文摘要中文摘要  
摘要中文摘要中文摘要中文摘要。

**關鍵詞：**關鍵詞、關鍵詞、關鍵詞、關鍵詞、關鍵詞

附件二：英文摘要格式

ABSTRACT

ABSTRACT ABSTRACT ABSTRACT ABSTRACT ABSTRACT  
ABSTRACT ABSTRACT ABSTRACT ABSTRACT ABSTRACT ABSTRACT  
ABSTRACT ABSTRACT ABSTRACT ABSTRACT ABSTRACT ABSTRACT  
ABSTRACT ABSTRACT ABSTRACT ABSTRACT ABSTRACT ABSTRACT  
ABSTRACT ABSTRACT ABSTRACT ABSTRACT ABSTRACT ABSTRACT  
ABSTRACT ABSTRACT ABSTRACT ABSTRACT ABSTRACT ABSTRACT  
ABSTRACT ABSTRACT ABSTRACT ABSTRACT ABSTRACT ABSTRACT.

Key Words : Key Words 、Key Words 、Key Words

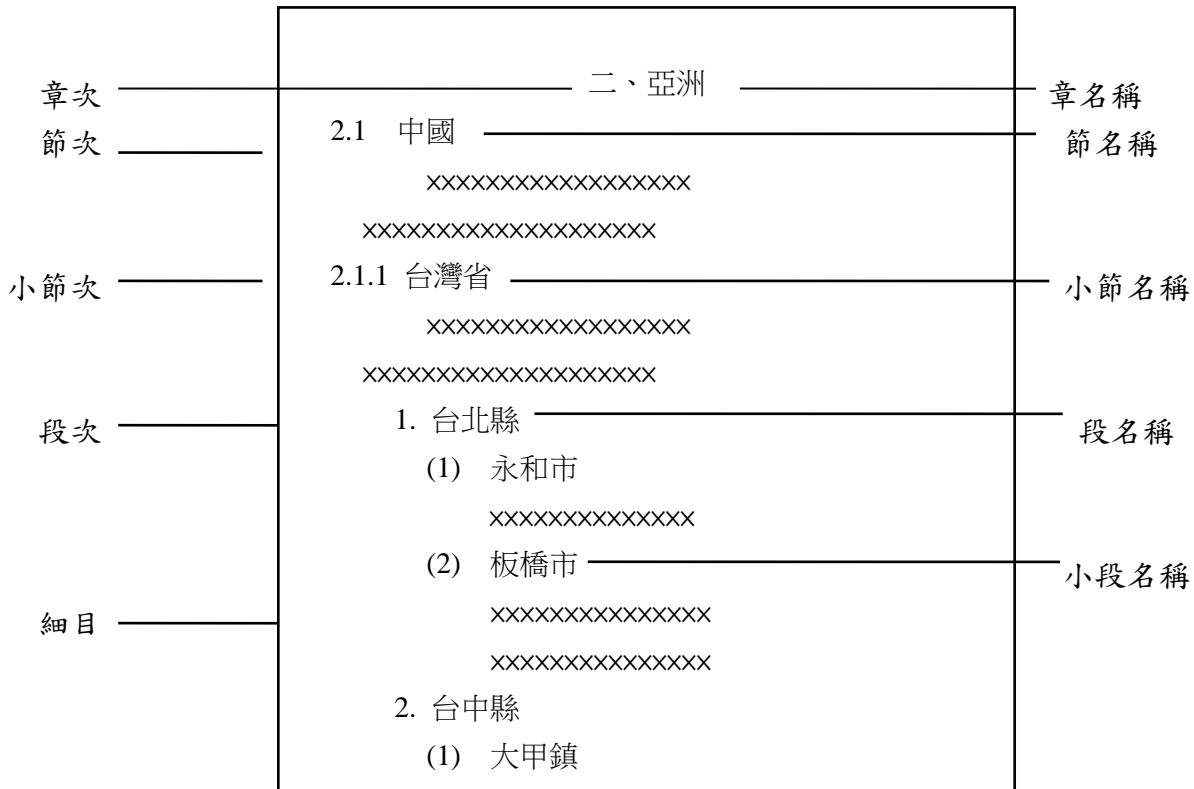
# 目錄

按本規範所訂“報告編印項目次序”各項順序，依次編排報告內各項目名稱、章、節編號、頁次等。

目錄	頁次
中文摘要	i1
誌謝	iii
目錄	iv
表目錄	v
圖目錄	vi
一、 緒論	1
二、 文獻探討	7
2.1 xxxx	
2.1.1 xx	
2.1.2 xxxxx	
三、 研究方法	
3.1 xxxxx	
3.2 xx	
四、 研究結果	
五、 結論與建議	
參考文獻	
附錄一	
附錄二	

**報告本文：**

- 1) 章節編號：章次使用一、二、....等中文數字編號，節段編號則配合使用一、1-1、1-1-1、1.、(1)、<1> 等層次順序之阿拉伯數字。
- 2) 章節名稱及段落層次：(見圖 4 及附件十三)。
  - 1> 章次、章名稱位於打字版面頂端中央處。
  - 2> 節次、段次均自版面左端排起，各空一、二格後，繕排名稱。
  - 3> 小段以下等號次及名稱，均以行首空數格間距表明層次。



- 3) 行距：中文間隔一行，每頁最少 32 行，英文間隔 1.5 或 2 (Double Space), 每頁最少 28 行，章名下留雙倍行距。
- 4) 字距：中文為密集字距，如本規範使用字距，每行最少 32 字。英文不拘。
- 5) 文句內數字運用：
  - 1> 描敘性、非運算之簡單數字及分數數字，以中文數字表示。  
例：一百五十人，三萬二千元，六十分之十七等。
  - 2> 繁長者視情況使用中文或阿拉伯數字，以簡明為宜。  
例：美金三十三億元 (不用 3,300,000,000 元)  
\$15,349 (不用一萬五千三百四十九美元)。
- 6) 數學公式：文中各數式，依出現次序連續編式號，並加 ( ) 號標明於文中或數式



後。

例：

$$\partial C / \partial(RPP) = H - \left[ \sum_{D=RPP/S}^{\infty} f(D) \right] bA / Q \quad (35)$$

$$\partial C / \partial Q = H / 2 - sSA / Q - \left[ \sum_{D=RPP/S}^{\infty} (SD - RPP)f(D) \right] bAQ^2 \quad (35)$$

令(35)式及(36)式為 0，得到最適條件：

7) 註腳：

- 1> 特殊事項論點等，可使用註腳（footnote）說明。
- 2> 註腳依應用順序編號，編號標於相關文右上角以備參閱。各章內編號連續，各章之間不相接續。
- 3> 註腳號碼及內容繕於同頁底端版面內，與正文之間加劃棋線局隴，面不足可延用次頁底端版面。

8) 文獻參閱：文中所有參考之文獻，不分中英文及章節，均將參閱文獻之著者及其發表年次，註於[]號內，標明於參閱處。文章中若已提及文獻著者，則只需在其後註明文獻發表年次即可。所有文獻資料另編錄於報告本文之後，中文依著者姓名筆畫，英文依字母順序排列，並加序號。

例：

在設 x 管制圖時最常用的成本模式是 Duncan [ 1976 ]所導出來的模式。此模式是根據下述製程行為和收入的某些假設而立的（陳東雄，1993）。

9) 圖表編排：

- 1> 表號及表名列於表上方，圖號及圖名置於圖下方。資料來源及說明，一律置於表圖下方。
- 2> 圖表內文數字應予打字或以工程字書寫。

## 參考文獻

- 1) 所有參考文獻資料，均置於報告本文之後，獨立另起一頁，按參閱編號依次編錄，頁次仍以本文接續。
- 2) 各類資料項目順序及格式：
  - 1> 書籍：書名下加底線（underline），格式如下，項目如無，可從略。  
例：[1] 張起鈞，吳怡，1970，中國哲學史話，四版，台北著者發行。  
[2] Jelinek, F., 1968, Probabilistic Information Theory, McGraw-Hill, New York.
  - 2> 期刊報章報告：刊物名稱下加底線（underline），篇名“ ”號。格式如下：  
例：[1] Swanson, Don, 1963, “Dialogue with a Catalogue”, Library Quarterly, vol. 34, pp.13-25, December.  
[2] 陳永健，蔡中川，1977，“計算機輔助之中文印刷系統”，科學發展月刊，3卷，7期，頁558~569，7月。
  - 3> 會議報告集  
例：[1] 蔡中，1978，“拓撲分析法之電性意義”，67年度電子材料元件及電子電路技術研討會，頁A52-57，台北，6月23日。
  - 4> 學位報告  
例：[1] 薛榮桃，1978，異長中文資料儲存法之研究，國立交通大學，碩士報告。

## 專題製作報告 書背格式

	高 2.5cm (由上測)				
(民國)	1cm	104	實務專題報告	(	題
	2.5cm			)	目
報告 題目					
院校 所名	4cm		國立高雄應用科技大學 工業工程與管理系		
	1cm				
著者 姓名	2cm		王※※ 林※※		
	高 3cm (由下測)				

### 一、書背題名從上往下 2.5 公分後開始標註，順序為：

1. 學年度 例如民國 93 年 6 月畢業，則為 92 學年度。
2. 系級全稱。
3. 統一名稱為「實務專題報告」。
4. 專題名稱

二、書背字體均以標楷書寫，英文則以 Times New Roman 書寫。